



SUOMEN MOOTTORILIITTO ry
FINLANDS MOTORFÖRBUND rf

→ WWW.MOOTTORILIITTO.FI ←



Kilpailijakokous
SML AMOQ SM-Motocross Tampere
9.-10.5.2026

Aiheet

- Viralliset toimitsijat
- Aikataulu ja tiedottaminen kilpailun aikana
- Rata-alueen kartta
- Ensiavun sijainti
- Starttiharjoituksen reitti
- Radalle meno, radalta poistuminen, maaliviiva ja ratavarikko
- Toiminta lähtöpuomilla
- Viralliset merkinannot



Viralliset toimitsijat

Kilpailunjohtaja: Mikko Anttila

Ajanottopäällikkö: Marko Laine

Ympäristöpäällikkö: Joonas Seppänen

Katsastuspäällikkö: Henry Ahola

Ratapäällikkö: Jussi Nikkilä

Kilpailun lääkäri: Michael Reinola

Valvoja: Mika Tiitta

Tuomariston jäsenet: Tiina Lehtiö, Heikki Salokannel

Tuomariston sihteeri: Minna Hietanen



Aikataulu Lauantai 9.5.2026

NON-STOP aikataulu klo.9:55 alkaen

Lähtöharjoitus, kaikki luokat: 1 lähtö.

Kuljettajakokous sähköisesti

Lauantai 9.5.2026

Perjantai klo.18:45 – 20:00

Klo.8:45 – 9:15

Klo.9:40

Ilmoittautuminen ja katsastus

Ilmoittautuminen ja katsastus

Kuljettajakokous + puomin tiputus

Harjoitukset ja aika-ajot

Klo.9:55	MX Open + MXS (S30 + S35)		5 min + 15min
	MXV (V40 + V45 + V50 + V55 + V60)		5 min + 15min
	Nuorten SM		5 min + 20min

Kilpailuerät

Klo.12:00	MXOpen + MXS	1. erä	15min + 2 kierrosta
	MXV	1. erä	15min + 2 kierrosta
	Nuorten SM	1. erä	20min + 2 kierrosta
Klo.14:00	MXOpen + MXS	2. erä	15min + 2 kierrosta
	MXV	2. erä	15min + 2 kierrosta
	Nuorten SM	2. erä	20min + 2 kierrosta

Palkintojen jako noin 30 minuuttia viimeisen erän päättymisen jälkeen



Aikataulu Sunnuntai 10.5.2026

NON-STOP aikataulu klo.9:55 alkaen

Lähtöharjoitus, kaikki luokat: 1 lähtö.

Kuljettajakokous sähköisesti

Sunnuntai 10.5.2026

Lauantai klo.18:45 – 20:00

Klo. 8:45 – 9:15

Klo.9:40

Harjoitukset ja aika-ajot

Klo.9:55 MX125
 MXD
 MX1 & MX2

Kilpailuerät

Klo.12:00 MX125 1. erä
 MXD 1. erä
 MX1 & MX2 1. erä

Klo.14:00 MX125 2. erä
 MXD 2. erä
 MX1 & MX2 2. erä

Ilmoittautuminen ja katsastus

Ilmoittautuminen ja katsastus

Kuljettajakokous + puomin tiputus

5 min + 20 min

5 min + 15 min

5 min + 30 min

20 min + 2 kierrosta

15 min + 2 kierrosta

25 min + 2 kierrosta

20 min + 2 kierrosta

15 min + 2 kierrosta

25 min + 2 kierrosta

Palkintojen jako noin 30 minuuttia viimeisen erän päättymisen jälkeen



Aikataulu ja tiedottaminen kilpailun aikana

Kilpailun virallinen ilmoitustaulu löytyy Motti 2.0:sta
ko.kilpailun tiedoista

<https://tulosarkisto.fi/races/view/1093>

Kaikki viralliset tiedonannot tapahtuvat virallisen ilmoitustaulun kautta. Tulokset julkaistaan myös ilmoitustaululla kilpailutoimiston pääoven vieressä.



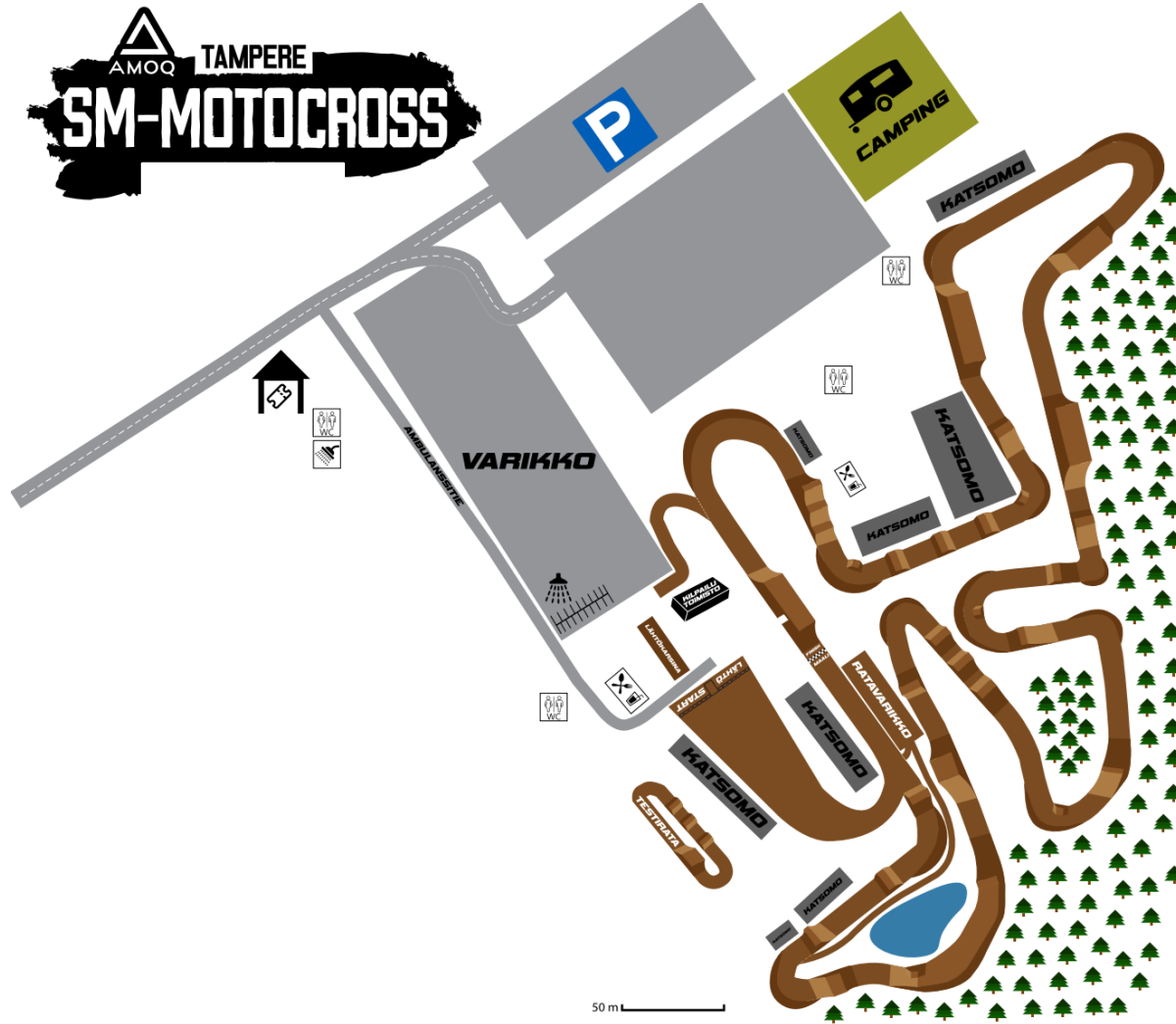
Radan kastelu

Rataa tullaan tarvittaessa kastelemaan tutustumiskierrosten aikana, joten on hyvä varautua erillisillä ajolaseilla tutustumiskierrokselle.

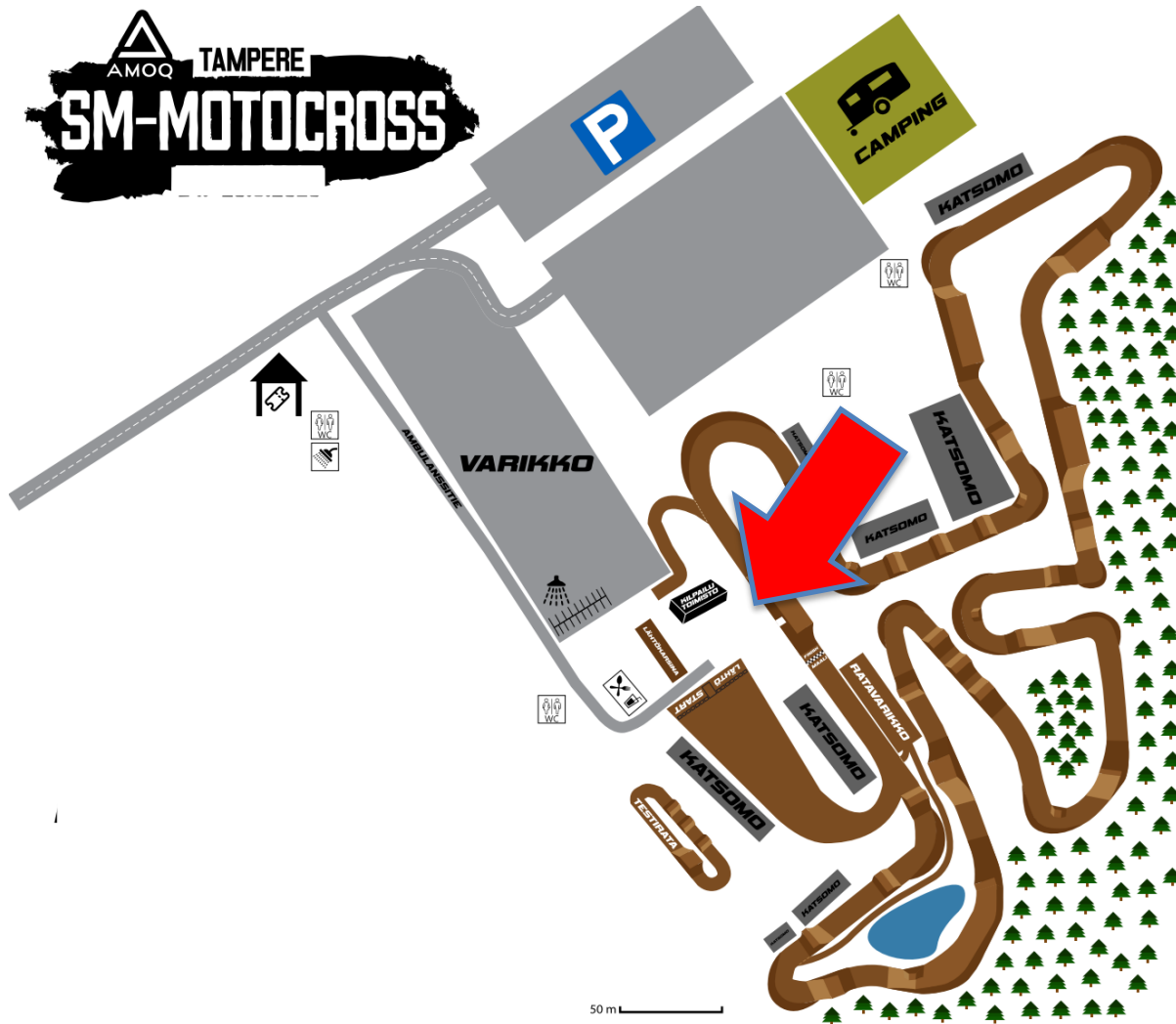
Tutustumiskierrokselta tullaan takaisin lähtökarsinaan, missä lasit voi vaihtaa.



Rata-alueen kartta



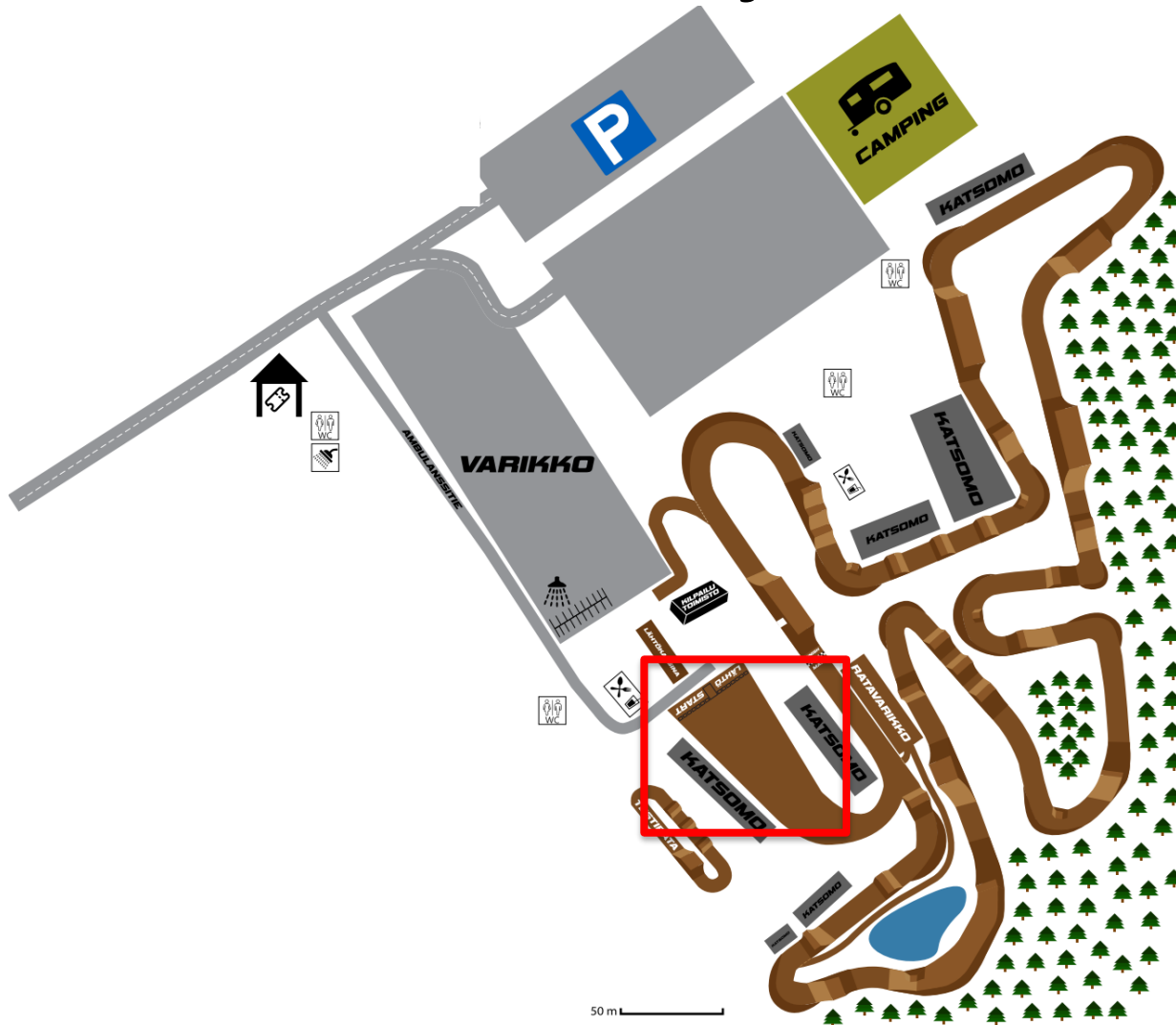
Ensiavun sijainti



Ensiavun
pääasiainen
sijaintipaikka on
lähtöpuomin ja
kilpailutoimisto
n välissä.



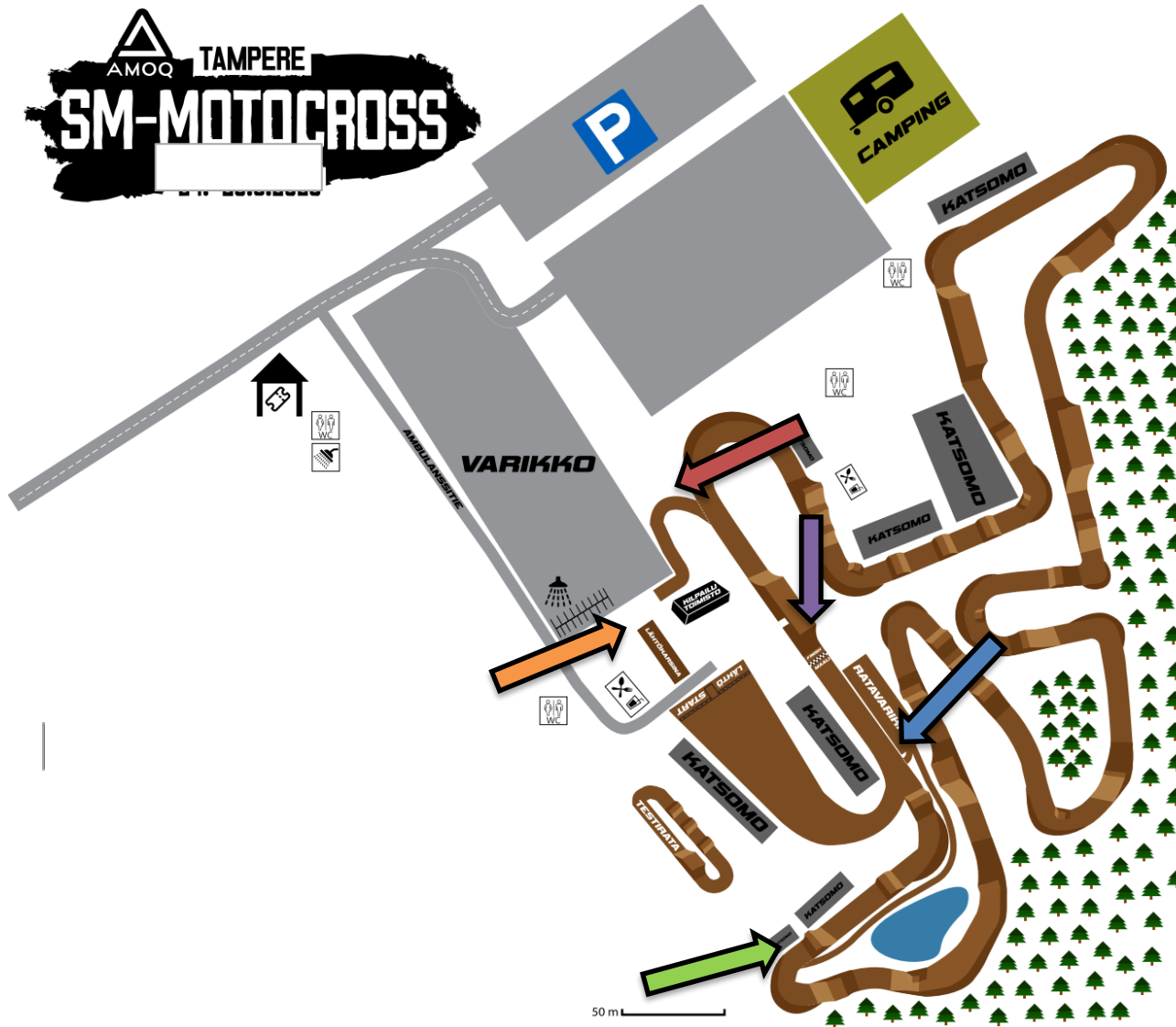
Starttiharjoituksen reitti



Starttiharjoitus
1kpl per luokka.
Starttiharjoituksen jälkeen
jatketaan
normaalisti
rataa pitkin
harjoituksia.



Radalle meno, radalta poistuminen, maaliviiva ja ratavarikko



Harjoituksiin, aika-ajoihin ja kilpaeriin mennään aina lähönodotusalueen kautta.

Ratavarikolle meno tapahtuu ratavarikon **sisäänmenoportista** ja poistuminen **poistumisportin** kautta.

Maaliviiva sijaitsee juuri ennen maalihyppyriin nousua. Maaliviiva on merkitty radan reunoilla olevin merkein.

Harjoituksen, aika-ajon ja kilpaerän jälkeen radalta **poistutaan** maalihyppyriin jälkeisen suoran päästä.




Viralliset merkinannot

Tässä osiossa käsitellään seuraavat viralliset merkinannot:

1. Vihreä lippu
2. 15s ja 5s taulut
3. Sininen lippu
4. 2. kierrosta ja 1. kierros taulut
5. Musta-valkokuudullinen lippu (ruutulippu)
6. Musta lippu näyttötaulun kanssa
7. Keltainen lippu, liikkumaton
8. Keltainen lippu, heilutettu
9. Ensiapulippu
10. Punainen lippu



Vihreä lippu



§ sääntö §

- Rata on vapaa / aika-ajo käynnissä

- Lähtöpuomilla vihreällä lipulla kerrotaan, että kaikki on valmista ja kohta puomi putoaa
- Maaliviivan tutumassa vihreällä lipulla kerrotaan, että aika-ajo on käynnissä
- Vihreällä lipulla voidaan myös ilmoittaa, että lähtöharjoitus on päättynyt ja rataa tutustuminen on alkanut



15s ja 5s



§ sääntö §

- **15s taulu:** 15 sekuntia viimeiseen lähtömerkkiin ennen lähtöpuomin kaatumista
- **5s taulu:** Lähtöpuomi kaatuu merkinannon jälkeen 5-10 sekunnin kuluttua

- 15s ja 5s tauluja näytetään lähdön yhteydessä, ensin nousee 15s ja sen jälkeen 5s taulu



Sininen lippu



§ sääntö §

- Varoitus, sinut ohitetaan kierroksella

- Sinisellä lipulla kerrotaan, että kilpailun kärki on tulossa kierroksella sinusta ohi
- Pidä oma ajolinjasi, älä lähde "kiemurtelemaan" ja anna nopeamman mennä rauhassa ohi
- Jos mahdollista, yritä pysyä poissa parhaalta ajolinjalta



2 kierrosta ja 1 kierros taulut



§ sääntö §

- **2 kierrosta:** kilpailuerää on jäljellä 2 ratakierrosta
- **1 kierros:** Kilpailua on jäljellä 1 ratakierros

- 15s ja 5s tauluja näytetään lähdön yhteydessä, ensin nousee 15s ja sen jälkeen 5s taulu
- Jäljellä olevien kierrosten tauluja näytetään maaliviivan välittömässä läheisyydessä



Musta-valkokuudullinen lippu (Ruutulippu)



§ sääntö §

- Harjoitus / aika-ajo / kilpailuerä on päättynyt

- Ruutulipun jälkeen on suositeltavaa jatkaa reipasta vauhtia ainakin maalihyppyrin yli
- Kannattaa ennakkoon huomioida, mistä kohdasta kilpailijat otetaan pois radalta, niin osaat jo valmiiksi valmistautua radalta poistumiseen



Musta lippu ja näyttötaulu näytetty kilpailijan numero



§ sääntö §

- Kyseisen kilpailijan on pysähdyttävä välittömästi ratavarikolle

- Kun kilpailijalle näytetään mustaa lippua, on se merkki siitä että kilpailijan pyörässä tai varusteissa on jokin vika, joka tulee korjata välittömästi
- Esimerkiksi, jos kilpailijan pyörästä irtoaa äänenvaimennin kesken kilpailun, voidaan hänelle näyttää mustaa lippua
- Kilpailijan, jolle näytetään mustaa lippua tulee mennä ratavarikolle mahdollisimman pian
- Kilpailua voi jatkaa, kun vika on korjattu



Keltainen lippu - liikkumaton



§ sääntö §

Vaara, aja varovasti

Lipun vaikutusalue loppuu onnettomuuskohtaan

- Paikalla olevaa keltaista lippua käytetään yleisenä viestinä, herättämään kilpailijan huomion monessa erilaisessa tilanteessa
- Yleisiä tilanteita paikallaan olevan keltaisen käytölle:
 - kilpailija on radan reunalla kaatuneena, tai muuten paikallaan
 - seuraavalla lippupisteellä on heiluva keltainen lippu
 - Seuraavalla lippupisteellä on ensiapulippu



Keltainen lippu - heiluva



§ sääntö §


- Välitön vaara, valmistaudu pysähtymään, ei saa ohittaa, hyppäämistä vältettävä, hyppyrin ylihyppääminen kielletty
- Vauhdin tulee selkeästi hidastua

Lipun vaikutusalue loppuu onnettomuuskohtaan

- Kun keltaista lippua heilutetaan on radalla tai radan välittömässä läheisyydessä jotain sellaista, jonka johdosta kilpailijoiden halutaan noudattavan äärimmäistä varovaisuutta
- Yleisiä tilanteita heiluvan keltaisen käytölle
 - Kilpailija kaatunut ajolinjalla
 - Kilpailija kaatunut hyppyrin alastuloon



Ensiapulippu – paikallaan tai heiluvana



§ sääntö §

- Ensiapuryhmä radalla, välitön vaara, valmistaudu pysähtymään, ei saa ohittaa, ei saa hypätä, ajettava jonossa.
- Vauhdin tulee selkeästi hidastua.

Lipun vaikutusalue loppuu onnettomuuskohtaan

- Ensiapulipulla kerrotaan kilpailijoille, että ensiapuhenkilöstö on radalla tai radan välittömässä läheisyydessä hoitamassa loukkaantunutta kilpakumppania
- Muistathan jättää mahdollisimman hyvän turvaetäisyyden, niin hoitohenkilöstö voi keskittyä omaan työhönsä



Punainen lippu



§ sääntö §

- Kilpailu on keskeytetty, lopeta kilvanajo

- Punaisen lipun noustessa tulisi kaikkien ratatuomareiden heiluttaa keltaista lippua, jolloin kilpailijoille saadaan välittömästi välitettyä tieto kilpailun keskeytymisestä
- Yleisiä käyttötilanteita ovat mm:
 - Lähtöpuomin häiriö, jonka johdosta lähtö ei ollut tasapuolinen
 - Onnettomuus, jonka johdosta ensiapuhenkilöstö tarvitsee työrauhan

